

Dørautomatikk for én- eller to-fløyet slagdør



DA930

ASSA ABLOY DA930

- Elektromekanisk dørautomatikk for slagdør
- Benyttes med glideskinne G193 eller G195
- Passer for lettere innvendige dører, ikke for branddører
- Kan benyttes i kombinasjon med elektriske låser og adgangskontroll, ulike impulsgivere og sikkerhetssensorer
- Standardfarge: sølv
- RAL spesialfarger ved forespørsel



DA960

ASSA ABLOY DA960

- Elektrohydraulisk dørautomatikk for slagdør
- Benyttes med arm L147 eller glideskinne G149
- For middelstunge innvendige og utvendige dører
- For brann- og røykbeskyttende dører
- Kan leveres med hel dekkappe for to-fløyet dør
- Tilbehør og utstyr gir mange bruksområder
- Kan benyttes i kombinasjon med elektriske låser og adgangskontroll, ulike impulsgivere og sikkerhetssensorer
- Standardfarge: sølv
- RAL spesialfarger ved forespørsel



Klassifisering av ASSA ABLOY dørlukkere i henhold til NS-EN 1154:

Dørlukker	EN klasse med arm	EN Klasse m/ glideskinne	H x D x B
DC200	2-4		60 x 47 x 223
DC300	3-6		60 x 47 x 260
DC300DA	3-6	1-4	69 x 63 x 308
DC340	2-6	1-4	69 x 63 x 308
DC347	5-7		69 x 63 x 308
DC500		1-4	64 x 57 x 270
DC700		3-6	64 x 57 x 270
DC640	3-6	3-4	71 x 63 x 400
DC820		2 eller 3	76,5 x 32 x 230
DC840		1-4	
DC860		1-5	51 x 40 x 290
DC475		3-6	
DC477		2-4	
DA930	-	-	68 x 80 x 523
DA960	3-6	1-4	85 x 110 x 720

Krav til lukkemoment (NS-EN 1154):

Dørlukker-størrelse	Lukkemoment Nm (0-4°) min.	Anbefalt max. dørblad-bredde mm	Dørbladvekt kg
EN1	9	750	20
EN2	13	850	40
EN3	18	950	60
EN4	26	1100	80
EN5	37	1250	100
EN6	54	1400	120
EN7	87	1600	160

ASSA ABLOY dørlukkere

ASSA ABLOY, the global leader
in door opening solutions

Dørlukkere fra ASSA ABLOY

ASSA ABLOY dørlukkere beskytter dørkonstruksjonen ved å kontrollere dørens åpne- og lukkefunksjon.

Pålitelig ytelse over et stort temperaturområde garanterer at energi spares og sikkerheten økes.

ASSA ABLOY startet produksjonen av dørlukkere i 1930-årene og er i dag verdens ledende produsent av dørlukkere. Vi benytter avansert teknologi av høy kvalitet i våre produksjonslokaler. Vår lange erfaring og omfattende ekspertise kombinert med kundeorientert forskning og utvikling betyr at vi har et bredt spekter av løsninger for de ulike kravene i forskjellige dørmiljøer.

Vårt nettverk av distributører vil hjelpe deg å velge riktige produkter for å øke sikkerheten og brukervennligheten for ditt bestemte behov. Funksjonene og det brede utvalget av installasjonsalternativer for ASSA ABLOY dørlukkere gir deg enkel betjening, forenklet installasjon, enkel justering og vedlikehold.

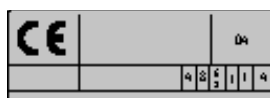
Produkter

Det finnes løsninger for de fleste dørmiljøer både med hensyn til funksjoner og belastning.

ASSA ABLOY har et utvalg av standard dørlukkere, dørlukkere med kamskiveteknologi for lavere åpningsmotstand og branndørsystem for tofløyete dører.

I programmet finnes også dørlukkerprodukter og tilbehør beregnet for skjult montering i dørblad og dørlukkere for montering i gulv eller innfelt i karm.

Dørlukkere med frisving funksjon eller innebygget dørholdefunksjon samt dørautomatikk for slagdør finnes også i samme design.



ASSA ABLOY dørlukkere har mange unike fordeler:

- Aksling kan justeres i høyde inntil 14 mm. Dette forenkler monteringen og reduserer behovet for monteringsbraketter.
- Dørlukkerne kan monteres på begge sider av døren, på karm eller dørblad. Dette gjelder også koordinatorsystemene for tofløyet dør og medfører enklere prosjektering og redusert lagerhold.
- Skjult monteringsplate.
- Startpunkt kan endres for funksjoner som åpningsbrems, endeslag og eventuell lukkeforsinkelse på grunn av den unike akslingen.
- Funksjoner som åpningsbrems, lukkehastighet, endeslag og eventuell lukkeforsinkelse justeres enkelt via ventiler i front.
- Justerbar lukkekraft.
- Høy korrosjonsklasse, testet og godkjent i henhold til relevante EN-standarder.
- Termostabil olje for jevn funksjon.
- Spesiell silisium aluminium legering gir lang levetid, lav vekt og fordel ved transport, montering og bruk.
- Et stort utvalg av tilbehør, som spesielle armer, glideskinner, braketter, dempere og holdemagneter gir mulighet for enkel montering og god funksjon i de fleste dørmiljøer.

Standard dørlukkere



DC200

DC300




DC340

DC340DA

Standard dørlukkere med arm eller glideskinne

- Dørlukkere med tannstangteknologi
- Høydejusterbar aksling inntil 14 mm
- Justerbar lukkekraft, lukkehastighet, åpningsbrems og endeslag. DC340DA har i tillegg justerbar lukkeforsinkelse.
- Godkjent i samsvar med EN1154
- For brann- og røykbeskyttende dører
- Samme dørlukker passer for både karmside- og hengselsidemontering
- Skjult montasjeplate
- Tilbehør og utstyr gir mange bruksområder
- Standardfarger: sølv, hvit, brun, svart
RAL spesialfarger ved forespørsel

Dørlukkere med kamskiveteknologi




DC500

DC700

ASSA ABLOY DC500 og DC700

- Dørlukkere med kamskiveteknologi og glideskinne gir lavere åpningsmotstand. Velegnet i alle miljøer hvor dette er viktig.
- Høydejusterbar aksling inntil 14 mm
- Justerbar lukkekraft, lukkehastighet, og endeslag. DC700 har også åpningsbrems.
- Godkjent i samsvar med EN1154
- For brann- og røykbeskyttende dører
- Samme dørlukker passer for både karmside- og hengselsidemontering
- Skjult montasjeplate
- Tilbehør og utstyr gir mange bruksområder
- Standardfarger: sølv, hvit, brun, svart
RAL spesialfarger ved forespørsel

Frisving dørlukker



DC640

ASSA ABLOY DC640

- Tannstang dørlukker med elektro-hydraulisk styrt frising funksjon i kombinasjon med frising arm eller frising glideskinne. Idéell for bruk i institusjoner, barnehager og lignende.
- DC640 med standard arm eller glideskinne får elektrohydraulisk styrt hold-åpen funksjon
- Høydejusterbar aksling inntil 14 mm
- Justerbar lukkekraft, lukkehastighet, åpningsbrems og endeslag
- Godkjent i samsvar med med EN1155
- For brann- og røykbeskyttende dører
- Standardfarger: sølv, hvit, brun, svart
RAL spesialfarger ved forespørsel

Innfelte dørlukkere



DC860

ASSA ABLOY DC840 og DC860

- Skjult dørlukker med kamskiveteknologi
- Godkjent i samsvar med EN1154
- For brann- og røykbeskyttende dører
- Kan installeres i dørblad eller dørkarm
- Tilbehør og utstyr gir mange bruksområder
- Standard farge: sølv
RAL spesialfarger ved forespørsel

Koordinatorssystemer for tofløyet brannør



G461-G464



G881-G884

- Glideskinnesystemer med integrert mekanisk koordinator for tofløyede dører
- Mekanisk koordinator eller med 1 eller 2 dørholdemagneter som styres av brannalarm
- G461, G462 og G464 benyttes for dørlukkere montert på dørblad, hengselside eller karmside
- G881, G882 og G884 felles inn i overkarm og benyttes sammen med innfelte dørlukkere
- Godkjent i samsvar med EN 1155 og EN 1158
- For brann- og røykbeskyttende dører
- Samme koordinatorssystem passer for både karmside- og hengselsidemontering
- Standardfarger: sølv, hvit, brun, svart
RAL spesialfarger ved forespørsel

Gulvdørlukkere



DC475



DC477

ASSA ABLOY gulvdørlukkere

- Gulvdørlukkere med justerbar lukkekraft også for store tunge dører
- Godkjent i samsvar med EN1154
- For brann- og røykbeskyttende dører
- Tilbehør og utstyr for ulike dørtyper gir mange bruksområder